

El mercado mexicano: Los retos para lograr la recuperación y sustentabilidad de la industria mexicana

Alacero 58 – Cancún, México - Ing. Raúl Gutiérrez Mugerza - 2017

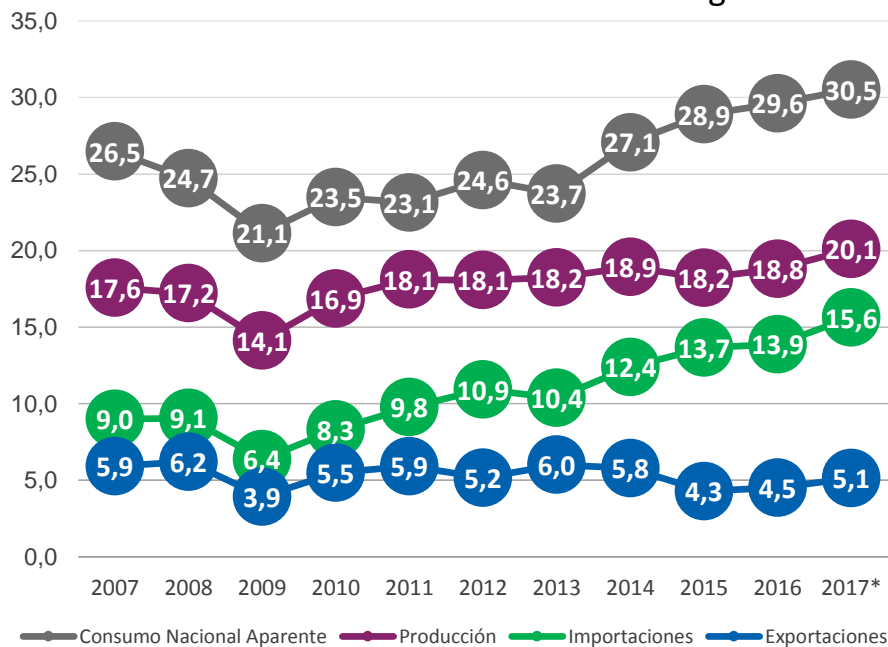


alacero

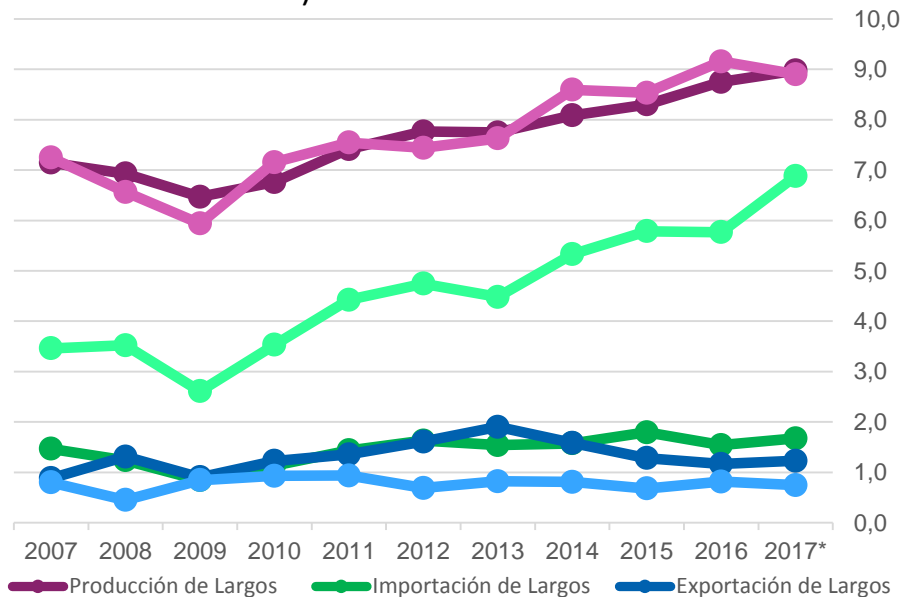
ASOCIACIÓN
LATINOAMERICANA
DEL ACERO

Panorama siderúrgico mexicano

Siderurgia en México (millones de toneladas)



Fuente: CANACERO

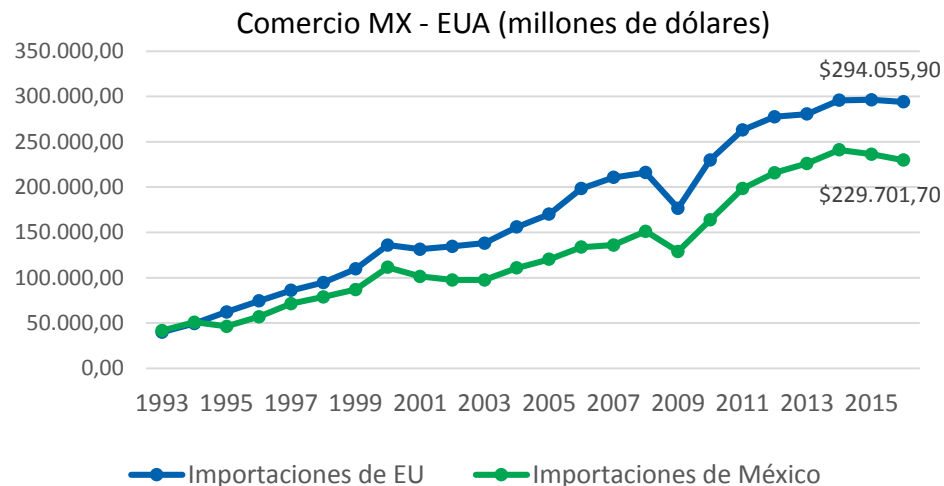


Fuente: CANACERO

Prioridad: Combate al comercio desleal

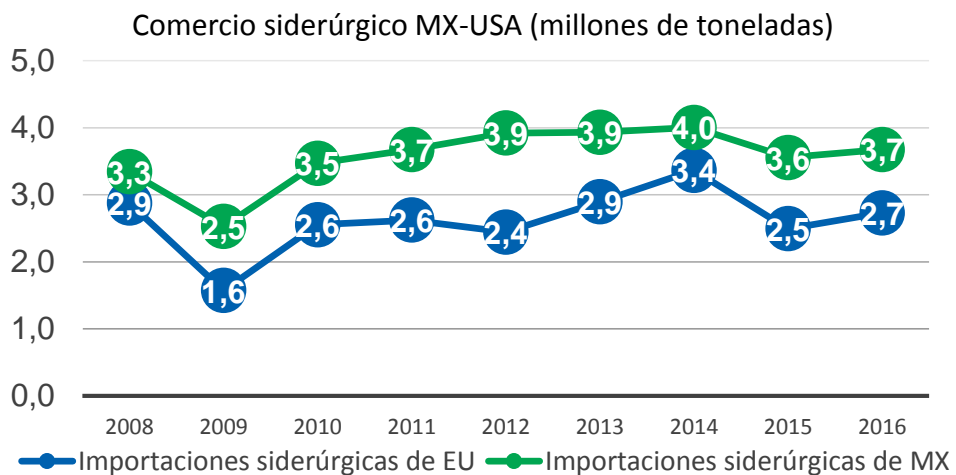
- Actualmente vigente una salvaguarda del 15% a las importaciones de alambIÓN, lámina en caliente, lámina en frío, placa y planchón provenientes de países sin TLC con México.
- Durante el sexenio 2012-2018 se realizaron 15 investigaciones comerciales: 13 resueltas y 2 en resolución preliminar
- Programa de coordinación con el Sistema de Administración Tributaria para el combate al fraude en aduanas

Participación en Estados Unidos



- México mantiene un superávit en la balanza comercial con Estados Unidos de \$64 mil millones de dólares.

- Sin embargo, en el sector siderúrgico Estados Unidos registró un superávit de 1 millón de toneladas, cercano a \$2 mil millones de dólares.

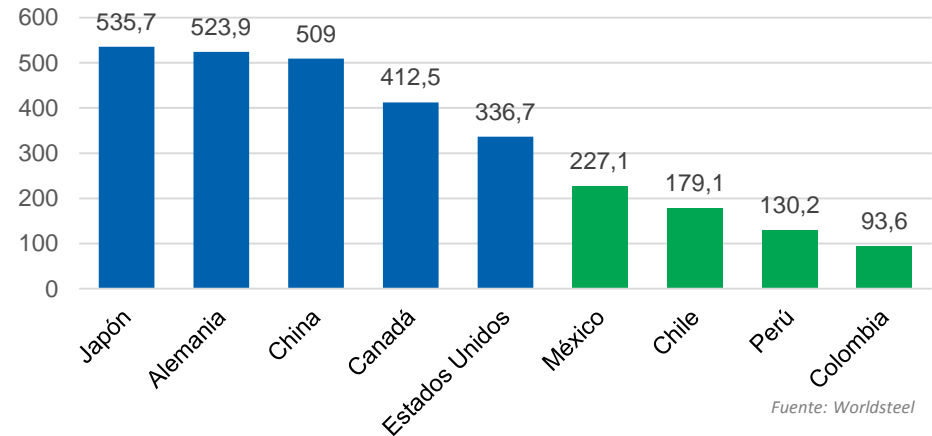


- El TLCAN fue insuficiente para impulsar el crecimiento económico de México; la apertura sin industrialización ha ocasionado bajo crecimiento, poca productividad y exportación de bienes con poco valor agregado.

Relación con América Latina

- El consumo de acero en la región aún guarda un gran potencial, que debe cubrirse con producción regional que impulse las capacidades productivas internas y la innovación tecnológica.
- La prioridad de América Latina y la Alianza del Pacífico en específico debe ser el fortalecimiento de su mercado interno y la sustitución competitiva de las importaciones provenientes de países fuera de la región.
- No debe olvidarse la racionalidad económica en este proceso; es necesario complementar la integración comercial con políticas públicas que favorezcan los encadenamientos productivos entre Chile, Perú, Colombia y México.

Consumo aparente de acero per cápita en 2015 (kg)



Participación de las exportaciones de China y la Alianza del Pacífico en los países de la AP en 2015

